



PERCORSI ABILITANTI DOCENTI – 60CFU / 30CFU

La presente guida si propone di fornire le necessarie istruzioni a tutti gli iscritti ai CORSI 60CFU / 30CFU per poter fruire delle funzionalità presenti nel portale eCampus.















Dopo aver eseguito l'accesso al sito: www.uniecampus.it, con le proprie credenziali (user-id e password), si accederà alla propria AREA RISERVATA.

Si visualizzerà la seguente schermata:

Benvenuto nell'Area Riservata dell'Università Telematica eCampus.

Di seguito trovi gli accessi a tutte le sezioni a te riservate del **Virtual Learning Environment (VLE)** dell'università eCampus. Selezionando la sezione di interesse, sulla parte sinistra dello schermo troverai l'elenco di tutte le funzionalità fruibili all'interno della stessa.

Ti ricordiamo che per eventuali difficoltà riscontrate nella **frequenza** e nello **svolgimento delle lezioni online (creazione dei PDF)** è sempre attivo l'**Help-Desk** riservato agli studenti.

 Lezioni e laboratori	 Segreteria Studenti	 Comunicazioni
 Polo Bibliotecario	 Forum Ateneo	 Ricevimento Docenti
 Assistenza e utilità	 Software per SDA	 Permanenza al Campus
 Modifica password	 Cerca Docenti	 Stage e Tirocini
 Percorsi Abilitanti Docenti	 51 nuovi messaggi	

L'utente, cliccando il pulsante PERCORSI ABILITANTI DOCENTI, verrà reindirizzato alla pagina relativa ai 60CFU / 30CFU.

IL CALENDARIO

60 CFU ALL.1 - 30 CFU ALL.2



CALENDARIO

Cliccando sul calendario si potranno visualizzare le date relative al proprio percorso.

Calendario 60 CFU

EVENTI PRENOTATI						
Accedi		Inizio	Fine	Insegnamento	SSD	Docente
>		11/09/2024 09.02.00	11/09/2024 09.32.00	TIROCINIO INDIRETTO		Samuel Smith
>		13/09/2024 09.02.00	13/09/2024 19.32.00	METODOLOGIA DIDATTICA E LABORATORIO DELLA FISICA	FIS/08	Samuel Smith
>		13/09/2024 09.02.00	13/09/2024 19.32.00	DIDATTICA DELL'ECONOMIA POLITICA	SECS-P/01	Samuel Smith
>		13/09/2024 09.02.00	13/09/2024 19.32.00	TIROCINIO INDIRETTO		Samuel Smith
>		14/09/2024 08.30.00	14/09/2024 13.30.00	METODOLOGIA DIDATTICA E LABORATORIO DELLA STORIA	M-STO/04	DE LUCA DANIELE
>		14/09/2024 14.30.00	14/09/2024 15.30.00	METODOLOGIA DIDATTICA E LABORATORIO DELLA STORIA	M-STO/04	DE LUCA DANIELE
>		14/09/2024 15.30.00	14/09/2024 19.30.00	METODOLOGIA DIDATTICA E LABORATORIO DELLA STORIA	M-STO/04	DE LUCA DANIELE
>		15/09/2024 08.30.00	15/09/2024 13.30.00	METODOLOGIA DIDATTICA E LABORATORIO DELLA STORIA	M-STO/04	DE LUCA DANIELE
>		15/09/2024 14.30.00	15/09/2024 19.30.00	METODOLOGIA DIDATTICA E LABORATORIO DELLA STORIA	M-STO/04	DE LUCA DANIELE
>		20/09/2024 14.30.00	20/09/2024 20.30.00	TIROCINIO INDIRETTO		E-Campus Docente

All'interno del calendario, l'utente potrà facilmente verificare:

- **Tipologia di evento (in presenza / online)**
- **Data e ora di inizio evento**
- **Data e ora fine evento**
- **Nome completo dell'insegnamento**
- **SSD caratterizzante l'insegnamento**
- **Docente di riferimento**

E' possibile distinguere gli eventi online da quelli in presenza tramite le icone presenti su ogni riga del calendario:




EVENTO IN PRESENZA



EVENTO ONLINE


EVENTO IN PRESENZA:

Si potranno visualizzare le informazioni relative ad un evento in presenza, premendo l'icona a forma di maggiore (>) sulla riga dello stesso.

Accedi	Inizio	Fine
 >	11/09/2024 09.02.00	11/09/2024 09.32.00

Esempio schermata evento:

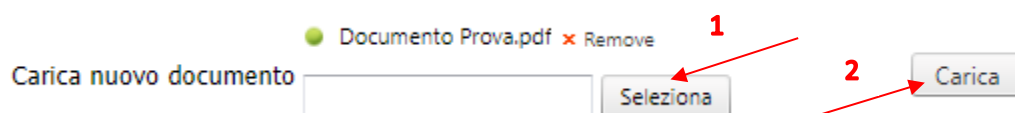
Calendario 60 CFU



Sede: PESCARA - Corso Umberto I 103

In "Documenti Evento" sarà possibile visionare i documenti condivisi dal docente.



In "Documenti Studente" si potrà condividere il materiale con il docente, selezionandolo tramite il pulsante: "Seleziona" e successivamente premendo sul pulsante: "Carica".



Infine si potrà visionare la sede dell'evento.

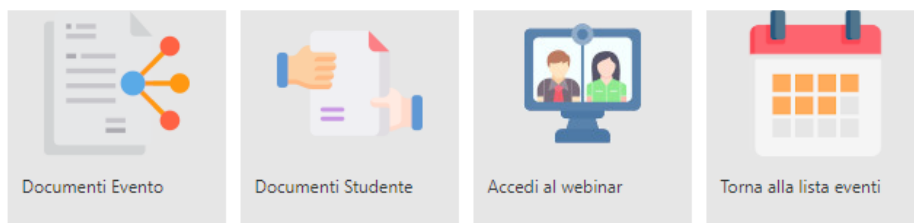
EVENTO ONLINE:

Si potranno visualizzare le informazioni relative ad un evento online, premendo l'icona a forma di maggiore (>) sulla riga dello stesso.

Accedi	Inizio	Fine
 	11/09/2024 09.02.00	11/09/2024 09.32.00

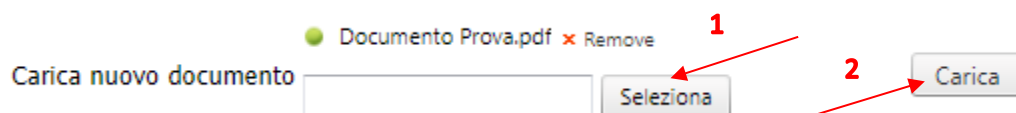
Esempio schermata evento:

Calendario 60 CFU



In “Documenti Evento” sarà possibile visionare i documenti condivisi dal docente.

In “Documenti Studente” si potrà condividere il materiale con il docente, caricandolo inizialmente tramite il pulsante: “Seleziona” e successivamente premendo sul pulsante: “Carica”.

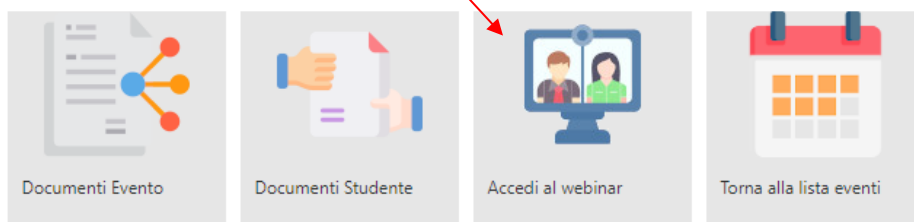


In “Accedi al webinar” si potrà accedere agli eventi Teleskill.

Ogni evento si attiva a partire da 15 minuti prima dell’effettivo inizio della lezione.

Calendario 60 CFU

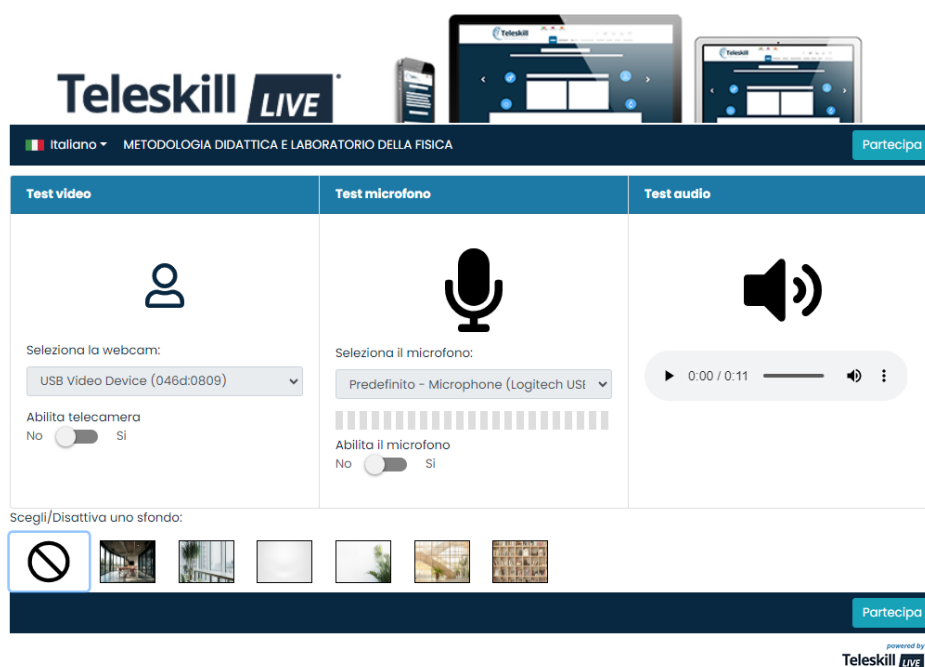
Clicca qui per accedere alla lezione Teleskill



Una volta fatto click si dovrà accettare la privacy:



Si accederà così all'ambiente Teleskill.



ATTENZIONE: verificare che il Browser non abbia il blocco pop-up attivo.

Nel caso fosse attivo, di seguito vengono riportate le istruzioni necessarie per consentirne lo sblocco nei principali browser web.

GOOGLE CHROME E MICROSOFT EDGE

Premendo sull'icona con il simbolo del divieto, alla destra della barra dell'indirizzo del sito, si visualizzerà una finestra a scelta multipla, che darà la possibilità di consentire sempre i pop-up e reindirizzamenti nel sito internet in cui si sta navigando (1).

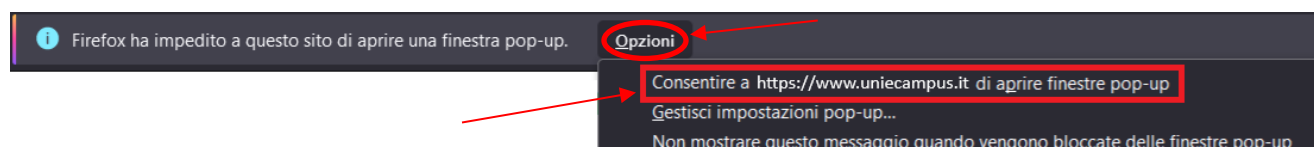
Una volta selezionata la voce per consentire i pop-up: "Consenti sempre popup e reindirizzamenti da..." (2), premere sul pulsante blu: "Fatto" (3).



FIREFOX

Nel caso in cui ci siano pop-up bloccati mentre si utilizza Firefox, il browser web lo segnalerà attraverso un messaggio visualizzabile nella parte superiore della finestra.

Premendo sul tasto "Opzioni", presente nella barra visualizzata, apparirà un menù avente come prima voce la possibilità di consentire i pop-up bloccati; selezionare dunque quest'ultima opzione.



PROCEDURA GESTIONE RELAZIONI

All'interno della sezione 60 CFU ALL.1 - 30 CFU ALL.2 è presente una nuova funzionalità, **RELAZIONE TIROCINIO DIRETTO**:



RELAZIONE TIROCINIO DIRETTO

Tale funzionalità è attiva per tutti gli studenti ma la compilazione e la consegna della **RELAZIONE** sono richieste solo agli studenti 60 CFU ALL.1.






Cliccando sul bottone **RELAZIONE TIROCINIO DIRETTO** sarà possibile inoltrare la relazione relativa al tirocinio diretto al proprio Tutor Coordinatore per una revisione preliminare alla consegna finale della stessa:

Relazione Tirocinio Diretto

Carica Relazione Tirocinio Diretto

Versione definitiva

ATTENZIONE! La versione definitiva può essere caricata una volta sola. Nel momento in cui verrà caricata la versione definitiva, non sarà più possibile caricare altra documentazione né modificare e/o eliminare quella già caricata

Documenti Relazione Tirocinio Diretto				
Download	Elimina	Data	Definitivo	Documento
	-	22/11/2024 15.38.00	<input checked="" type="checkbox"/>	logo.jpg
	-	22/11/2024 14.28.00	<input type="checkbox"/>	logo.jpg
	-	22/11/2024 14.25.00	<input type="checkbox"/>	logo.jpg
	-	18/11/2024 16.39.00	<input type="checkbox"/>	DSC_0517_8_9.jpg
	-	18/11/2024 14.05.00	<input type="checkbox"/>	DSC_0517_8_9.jpg

Revisione	
Data	Messaggio
18/11/2024 16.58.00	Lorem Ipsum is simply dummy text of the printing and typesetting industry. Lorem Ipsum has been the industry's standard dummy text ever since the 1500s, when an unknown printer took a galley of type and scrambled it to make a type specimen book. It has survived not only five centuries, but also the leap into electronic typesetting, remaining essentially unchanged. It was popularised in the 1960s with the release of Letraset sheets containing Lorem Ipsum passages, and more recently with desktop publishing software like Aldus PageMaker including versions of Lorem Ipsum.
18/11/2024 12.09.00	PROVA PROVA PROVA

Dalla sezione superiore è possibile caricare la relazione, cliccando il bottone **SELEZIONA**, scegliendo il file da caricare e, dopo aver atteso il tempo di completamento del caricamento, cliccare su **CARICA**.

Da osservare che, prima del caricamento definitivo, verrà chiesta conferma circa la versione della relazione, se definitiva o meno.

Relazione Tirocinio Diretto

Carica Relazione Tirocinio Diretto

Seleziona

Versione definitiva

ATTENZIONE! La versione definitiva può essere caricata una volta sola. Nel momento in cui verrà caricata la versione definitiva, non sarà più possibile caricare altra documentazione né modificare e/o eliminare quella già caricata

Documenti Relazione Tirocinio Diretto				
Download	Elimina	Data	Definitivo	Documento
	-	22/11/2024 15.38.00	<input checked="" type="checkbox"/>	logo.jpg
	-	22/11/2024 14.28.00	<input type="checkbox"/>	logo.jpg
	-	22/11/2024 14.25.00	<input type="checkbox"/>	logo.jpg
	-	18/11/2024 16.39.00	<input type="checkbox"/>	DSC_0517_8_9.jpg
	-	18/11/2024 14.05.00	<input type="checkbox"/>	DSC_0517_8_9.jpg

Revisione	
Data	Messaggio
18/11/2024 16.58.00	Lorem Ipsum is simply dummy text of the printing and typesetting industry. Lorem Ipsum has been the industry's standard dummy text ever since the 1500s, when an unknown printer took a galley of type and scrambled it to make a type specimen book. It has survived not only five centuries, but also the leap into electronic typesetting, remaining essentially unchanged. It was popularised in the 1960s with the release of Letraset sheets containing Lorem Ipsum passages, and more recently with desktop publishing software like Aldus PageMaker including versions of Lorem Ipsum.
18/11/2024 12.09.00	PROVA PROVA PROVA

Si osserva che:

- la versione non definitiva è quella per la quale si attende una revisione da parte del Tutor Coordinatore di riferimento
- la versione definitiva è quella che sarà consegnata alla Commissione Valutatrice e, come tale, può essere caricata una volta sola. Nel momento in cui verrà caricata la versione definitiva non sarà più possibile caricare altra documentazione né modificare e/o eliminare quella già caricata

Una volta selezionata la versione della Relazione Tirocinio Diretto, verrà nuovamente richiesto se si è sicuri di volerla caricare:

Carica Relazione Tirocinio Diretto

logo.jpg

Rimuovi

ATTENZIONE! La versione definitiva può essere caricata una volta sola. Nel momento in cui verrà caricata la versione definitiva, non sarà più possibile caricare altra documentazione né modificare e/o eliminare quella già caricata

localhost:57587 dice
Confermi di aver verificato la scelta effettuata e di voler procedere al caricamento?

OK

Annulla

Documenti Relazione Tirocinio Diretto				
Download	Elimina	Data	Definitivo	Documento
	✕	22/11/2024 14:28:00	<input type="checkbox"/>	logo.jpg
	✕	22/11/2024 14:25:00	<input type="checkbox"/>	logo.jpg
	✕	18/11/2024 16:39:00	<input type="checkbox"/>	DSC_0517_8_9.jpg
	✕	18/11/2024 14:05:00	<input type="checkbox"/>	DSC_0517_8_9.jpg

Revisione	
Data	Messaggio
18/11/2024 16:58:00	Lorem Ipsum is simply dummy text of the printing and typesetting industry. Lorem Ipsum has been the industry's standard dummy text ever since the 1500s, when an unknown printer took a galley of type and scrambled it to make a type specimen book. It has survived not only five centuries, but also the leap into electronic typesetting, remaining essentially unchanged. It was popularised in the 1960s with the release of Letraset sheets containing Lorem Ipsum passages, and more recently with desktop publishing software like Aldus PageMaker including versions of Lorem Ipsum.
18/11/2024 12:09:00	PROVA PROVA PROVA

Dalla zona centrale, è possibile gestire i documenti inoltrati al Tutor Coordinatore, tenendo però presente che i documenti caricati saranno eliminabili solo fino a che non saranno ancora stati scaricati dal Tutor.

Per eliminarli è sufficiente cliccare la X sotto la colonna ELIMINA.

Nella zona inferiore sono presenti le Revisioni suggerite dal Tutor Coordinatore.

Sarà possibile allegare la relazione sino a che non sarà stata caricata la Relazione Tirocinio Diretta come versione definitiva:

Relazione Tirocinio Diretto

Carica Relazione Tirocinio Diretto

Versione definitiva

ATTENZIONE! La versione definitiva può essere caricata una volta sola. Nel momento in cui verrà caricata la versione definitiva, non sarà più possibile caricare altra documentazione né modificare e/o eliminare quella già caricata


Documenti Relazione Tirocinio Diretto				
Download	Elimina	Data	Definitivo	Documento
		22/11/2024 15.38.00	<input checked="" type="checkbox"/>	logo.jpg
		22/11/2024 14.28.00	<input type="checkbox"/>	logo.jpg
		22/11/2024 14.25.00	<input type="checkbox"/>	logo.jpg
		18/11/2024 16.39.00	<input type="checkbox"/>	DSC_0517_8_9.jpg
		18/11/2024 14.05.00	<input type="checkbox"/>	DSC_0517_8_9.jpg

Revisione	
Data	Messaggio
18/11/2024 16.58.00	Lorem Ipsum is simply dummy text of the printing and typesetting industry. Lorem Ipsum has been the industry's standard dummy text ever since the 1500s, when an unknown printer took a galley of type and scrambled it to make a type specimen book. It has survived not only five centuries, but also the leap into electronic typesetting, remaining essentially unchanged. It was popularised in the 1960s with the release of Letraset sheets containing Lorem Ipsum passages, and more recently with desktop publishing software like Aldus PageMaker including versions of Lorem Ipsum.
18/11/2024 12.09.00	PROVA PROVA PROVA


A quel punto, non sarà più possibile caricare ulteriori relazioni e non sarà possibile eliminare la documentazione caricata in precedenza.

COMUNICAZIONI PERSONALI


60 CFU ALL.1 - 30 CFU ALL.2




CALENDARIO




TIROCINIO INDIRETTO INDIVIDUALE




TIROCINIO DIRETTO



RELAZIONE TIROCINIO DIRETTO
(Solo per studenti allegato 1)



ESITO PROVA FINALE



COMUNICAZIONI PERSONALI

Accedendo alla propria AREA RISERVATA e selezionando la voce PERCORSI ABILITANTI DOCENTI, tra le varie funzionalità si trovano anche le COMUNICAZIONI PERSONALI. Accedendo, si visualizza la seguente pagina:

Comunicazioni personali

✦ 13/01/2025 - TITOLO DI PROVA



MESSAGGIO DI PROVA

Al suo interno, infatti, è possibile accedere a tutte le comunicazioni dedicate ai singoli studenti.

Nel caso in cui, in riferimento ad una specifica comunicazione, sia presente il seguente simbolo:



allora significa che è presente un allegato da scaricare. Per farlo, è sufficiente cliccarci sopra e scaricare il materiale allegato.